



**Stoltrapphiss  
för svängd trapp**

# Mercurius 160

**Tillbehör 160 kg**

# Globus Mercurius 160



## VARFÖR SKA MAN VÄLJA EN GLOBUS MERKURIUS 160?

### Fördelar med Globus Mercurius 160

Globus Mercurius 160 kan gå i alla innersvängar upp till 75° stigning, vilket är så gott som alla trappor inklusive spiraltrappor.

### Varför ska man placera en stoltrapphiss i innersvängen?

Hissen/skenan kommer inte att vara i vägen för andra gående personer och därmed har man undvikit att tvinga dessa att gå på de smalaste delarna av trappen. Skulle man behöva evakuera, gör man det mot den bredaste delen på steget. Det är helt enkelt säkrare.

### Varför är det bra med automatisk stolsvridning?

Mercurius 160 har en automatvridning (tillval) av stolen som är en mycket bra, och framför allt, säker lösning. Stolen kan med fördel stanna där trappen slutar på övre plan och där vrida in 90° över planet för en säker av och påstigning.

Om man fäller ihop stolen och låter den stå kvar i 90° i trappen, då kommer stolen att ha en funktion till, att fungera som grind. En säkerhet för många som måste passera trappen under natten.

Vid nedersta planet kan stolen vrida ut i en vinkel som passar användaren och gör av- och påstigning så bekväm som möjligt.

Det finns dock tillfällen när man behöver gå med skenan 90° eller 180° och parkera stolen, vid nedre och/eller övre plan. Globus Mercurius 160 klarar naturligtvis även detta.

Globus Mercurius 160 har ingen fällskena utan startar med en så kallad svanhals.

Är säkerhet, bekvämlighet och estetik den viktigaste faktorn vid val av stoltrapphiss är valet enkelt, man väljer en Globus Mercurius 160.

När ska man välja en Globus Mercurius stoltrapphiss?

– *Varje gång!*

## INNOVATION

Branschledande funktioner

Vår platsbesparande "Uppflyttad Start" är en unik, snyggt alternativ, lämnar ditt golvutrymme och alla dörrar helt fri från hinder.

**Tillbehör:** Ett framåtriktat köralternativ för stol är tillgängligt och det finns olika start och avslutsalternativ.

Trapphissen kan ta (160kg) som tillbehör.

Sätet och armstöden är justerbara för att passa användaren.



# Globus Mercurius 160

## SÄKERHET

För dig och dina nära och kära. Lättanvänt säkerhetsbälte för din säkerhet. Våra trapphissar är batteridrivna, så vid ett strömavbrott kan du fortfarande använda hissen.

Automatisk stoppfunktion som stannar hissen om det finns ett hinder i trappan.

Information i display i realtid. Fjärrkontroll.

## VIKTALTERNATIV

Ett val av Viktkapaciteten 160 kg finns som tillbehör.



## KLÄDSEL Standard

**Tillbehör:** Övriga Färger som kan passa din heminredning.



Almond Beige (Standard)



Charcoal Black



Cobalt Blue



Light Grey



Ruby Red

# Globus Mercurius 160



Uppflyttad start



Standard start



180 grader start

## DRIVSKENAN

### (alternativa start och avslut)

Intern eller extern installation av skenan, i de smalaste och brantaste trapporna.

Även i de fall där trappan är smal och brant kan Mercurius 160 installeras närmare till steget och vidare på vardera sidan av trappan. Din trapphiss kommer att vara mindre påträngande, och din trappa förblir tillgänglig för andra familjemedlemmar i ditt hem.



Förlängt avslut



Avslut standard



## SÄTES JUSTERINGAR

Justeringar av armar, fotplatta och ryggstöd för din komfort.

# Globus Mercurius 160



## VRIDNING AV STOL

Automatisk med motor (tillbehör) eller manuell sätesspak för att vrida sätet.



## FÄRDRIKTNING

Din trapphiss kan vara utformad för att resa på ett antal sätt för att passa dina behov. Du kan välja att resa framåt och uppåt\*, i sidled eller framåt och nedåt.

\* Ej tillgängligt med Uppflyttad start.



Joystick



Vippströmbrytare (Rocker)

## JOYSTICK/ROCKER - KÖRSPAK

Installatören kommer att erbjuda dig ett val av kontrollenheter vid installationen. Körenheten kan enkelt flyttas och installeras antingen i vänster eller höger armstöd för att passa dig bäst.

## Sex enkla steg som hjälper dig att njuta av hela ditt hem.

**1.** Kalla på din trapphiss med fjärrkontrollen.



# Globus Mercurius 160

**2.** Sänk armarna och sittdynan, vilket också kommer att sänka fotplattan samtidigt.



**3.** Sätt dig ner i stolen och se till att säkerhetsbältet är fastspänt.



**4.** Tryck på vippströmbrytaren eller på joysticken beroende på vald kontroll, så kommer stolen vrida sig till sin förinställda riktning (i sidled, framåt eller nedåt) och hissen börjar sin resa.



**5.** När du har anlänt till nästa plan så kan sätesvridningen aktiveras manuellt eller automatiskt. När den är klar, lossa bältet och gå av. Om din hiss har en manuell sätesvridning, använd spaken under sätet för att svänga sätet.



# Globus Mercurius 160

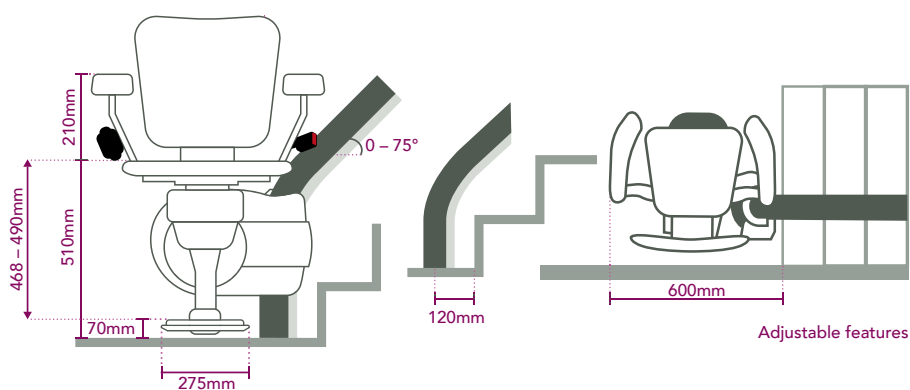
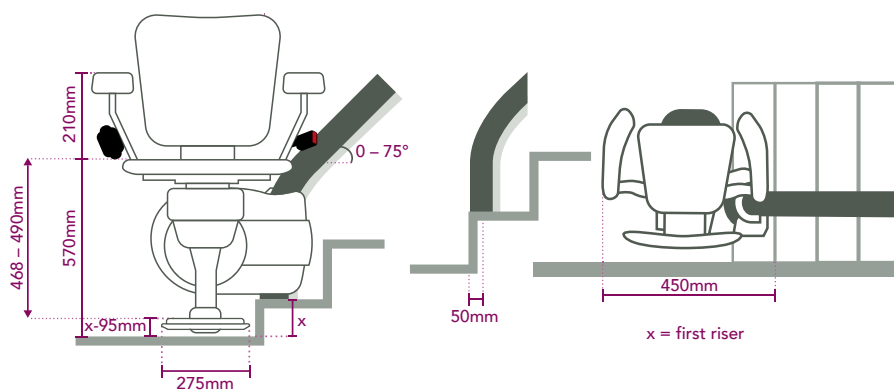
6. När du är klar viker du upp armarna och sedan sätet, vilket även faller upp fotplattan.



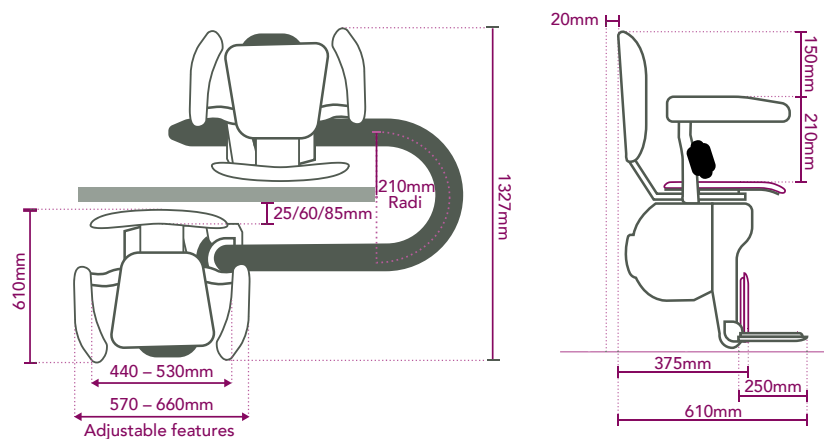
## MÅTT OCH SPECIFIKATONER

### UPPFLYTTAD START

Mått mellan golv och fotplattans översida = första stegets höjd – 95 mm.



### STANDARD START



## OM BEHOV UPPSTÅR FINNS VI HOS ER INOM 2 TIMMAR!

### Välutbyggd service - För er trygghet!

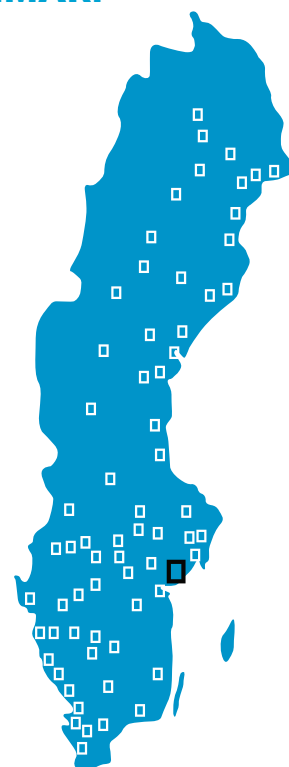
I vår långtgående utbyggnad av vårt serviceprogram ingår vår riktäckande serviceorganisation. Vi finns representerade från Kiruna i norr till Ystad i söder på mer än 100 platser vilket är viktigt, då service i allra högsta grad är färskvara. Vår serviceorganisation är flexibel och kan förändras för att passa Er. Globus jourservice når Er dygnet runt, året runt.

Teckna serviceavtal med oss. Vi servar alla fabrikat av specialhissar.

### Serviceanmälan

**Tel** 0155-20 55 00 (dagtid och jourtid)  
*Jourutryckning endast för er som har jouravtal.*

**E-mail** felanmalan@globustt.se  
*Ärendet behandlas nästkommande vardag. Lämna uppgift om namn, adress, telefonnummer och vilken hiss det gäller.*



□ Huvudkontor    ■ Service/jourkontor

### Teknisk data

<b>Lyftkapacitet</b>	120/160 kg	<b>Maxlängd</b>	Skena 35 meter
<b>Lyfthastighet</b>	0,15 m/sek	<b>Elanslutning</b>	1-fas 2, 5A för batteriladdare
<b>Ytbehandlad åskena</b>	Pulverlackerad	<b>Batterier</b>	2 x 12 V, 9 Ah
<b>Manöverpanel</b>	På stol samt på stannplanen	<b>Motor</b>	24 V DC
<b>Drivsystem</b>	Batteri, kuggstång	<b>Stigning</b>	-75° - 75°
<b>Drivsystem</b>	Mjuk start och stopp	<b>Trappbredd</b>	Från 70 cm och bredare

**Globus TT AB**  
Svalstavägen 1  
611 50 Nyköping

**Tel** 0155-20 55 00  
**E-mail** info@globustt.se  
www.globustt.se

**GLOBUS  
DIREKT**

**Tel** 0155-20 55 00  
Kvalitetsservice när  
du behöver det.

**GRÖNA  
GLOBUS**

**Tel** 0155-20 55 00  
Återanvändning på  
ett miljöriktigt sätt.

  
**Globus**  
TILLFÖR TILLGÄNGLIGHET®